

Performances et Disponibilité de vos Applications  
Critiques et Systèmes d'Information  
ENJEUX BUSINESS DE VOTRE ENTREPRISE

## TESTS DE CHARGE PERFORMANCES INFRASTRUCTURES APPLICATIONS





Que vous soyez en mode projets ou en mode Centre de Services, les études de performances en intégration ou préproduction doivent répondre aux exigences performances de toutes les parties impliquées :

- **Métiers** : valider le niveau des temps de réponse pour les utilisateurs ou clients distants.
- **Infrastructures** : Dimensionner l'infrastructure technique pour assurer les performances.
- **Développement** : Diagnostiquer et proposer des optimisation des webservices, du code et des requêtes SQL, ....
- **Production IT** : garantir que la qualité de service (performances et disponibilité) soit conforme aux attentes des Métiers avant de déployer.

PERFORMANCES AUTREMENT



### LA SEULE SUITE LOGICIELLE COMPLETE ET INTEGREE DU MARCHE

-  Tests de Montée en Charge
-  Performances Infrastructures
-  Real End User Performance
-  Performance Applications (APM)

- 1** | **AGILITÉ**: simplicité et facilité de mise en œuvre de tous les modules des tests de charge au diagnostic de performance.
- 2** | **COMPLETUE**: un outil de tests de charge n'est qu'une brique. Powerhouse Loadtest & AP une couverture complète pour la réussite de vos projets.
- 3** | **UNIQUE**: pourquoi acheter plusieurs outils à des éditeurs différents et grever vos budgets?
- 4** | **PRIX**: nos prix des licences ne sont plus un frein à vos projets de performances.
- 5** | **OUVERTURE**: compatible jmeter, intégration jenkins, teamcity, bamboo pour vos projets agile.

# TESTS DE CHARGE PERFORMANCES INFRASTRUCTURES APPLICATIONS

Réussissez vos  
projets de tests de  
charge et diagnostics  
de performance



## Tests de Montée en Charge Monitoring Infrastructures

- Gestion environnements et infrastructures
- Optimisation Scripting (templates)
- Gestion des Workloads montée en charge
- Gestion et distribution des Variables
- Gestion des Tirs et Métrologie Temps Réel
- Gestion des erreurs et Rapports
- Dashboards Standards
  - Suivi Temps Réel (Tirs)
  - Transactions / REUP / Base Line
  - Métrologies (Systèmes, JVM, JMX, ...)
  - Métrologies IIS, SQLServer, Tomcat, Oracle
  - Analyses et Corrélation
- Dashboards Personnalisés
- API, Plug In et Data Source Personnalisés
- Interface directe Powerhouse APM



## Real End User Performance

- Gestion des Robots et Sites
- Scripting Graphique
- Paramétrages
  - Métriques systèmes poste client
  - Diagnostic application poste client
  - Process et Services
- Suivi temps réel (transaction/robot/site)
- Dashboards
- Découpage temps de réponse
  - Gestion des Erreurs
  - Transactions, Métriques systèmes
  - Url, diagnostic application client
  - Process et Services
  - Comparaison Loadtest et REUP
  - Métriques Réseaux, Traceroute
- Interface directe PH APM



## Performance Applications APM

- Agents APM
- Cartographie application
- Suivi transactions (WS, flux interapplications)
- Analyse performance des transactions
- Profiling Analyse code
- Analyse requêtes SQL
- Rapports et des Dashboards
- Monitoring systèmes
- Monitoring JVM (JMX)
- Comportement Client (Injection Javascript)
- API pour exporter données
- Plug In pour plus d'ouverture



Modes de Licensing

- **"On Premise"**
- **SaaS**
- **Hybride**

## Le prix des licences n'est plus un point bloquant

**Open Performance Edition "On Premise"**

1.000 VU / 2 Robots REUP / Monitoring Infrastructures / 5 Agents APM /  
1 an de Support et Maintenance

**19.990 €**



**CENTRES DE SERVICES & EXPERTISES**  
Performances & Monitoring QoS - APM

ZA Athelia I, 156 Voie Ariane, 13600 La Ciotat, France.  
WorkinParis, 111 rue Cardinet, 75017 Paris, France.  
CasaNearShore - Shore-1, 1100 Boulevard Al Qods,  
20000 Casablanca, Maroc.

**CONTACT**

**Marie CASTILLON**

T. +33 (0)4 42 62 09 75

E. mcastillon@atakama-technologies.com

www.atakama-technologies.com

www.atakama-technologies.com/powerhouse