





Performances et Disponibilité de vos Applications
Critiques et Systèmes d'Information
ENJEUX BUSINESS DE VOTRE ENTREPRISE

MONITORING QoS-DISPONIBILITE & INFRASTRUCTURES TECHNIQUES

POWERHOUSE QoS & Performance Monitoring simple à déployer et à maintenir pour maîtriser la qualité de service délivrée aux Métiers, à vos Utilisateurs ou à vos Clients.

- **Soyez averti avant vos utilisateurs d'une indisponibilité de vos applications ou d'une dégradation des performances**
- **Obtenez toutes les informations pour déterminer la "root cause" pour permettre de rétablir le service au plus vite sans cellule de crise**
- **Partagez avec votre management ou les métiers les rapports périodiques sur la QoS, Disponibilité et autres KPI de vos applications critiques**

Agilité - Proactivité - Maîtrise

-  Monitoring et Alerting sur la Qualité de Service délivrée aux utilisateurs et la disponibilité des applications critiques
-  Monitoring et Alerting sur la métrologie de vos infrastructures techniques
-  Dashboards standards ou personnalisés pour analyser et Diagnostiquer rapidement les problèmes ou les performances
-  Déployer rapidement un Agent Dynamique pour diagnostiquer les problèmes de certains utilisateurs distants

- 1 FACILITÉ :** Déployer rapidement POWERHOUSE QoS & Infrastructure Monitoring et les robots sur des sites distants
- 2 SCRIPTING RAPIDE :** Scripter en quelques minutes vos transactions métiers et déployer les sur les Robots géographiquement positionnés
- 3 ALERTING :** Définissez en quelques clics vos alertes sur les KPI ou métriques de QoS, disponibilité ou performances
- 4 DIAGNOSTIQUER :** Déterminer le tiers impactant (poste utilisateur, réseau, infrastructures techniques) et communiquer facilement avec les autres équipes pour rétablir le service

PERFORMANCES AUTREMENT



MONITORING QoS-DISPONIBILITE & INFRASTRUCTURES TECHNIQUES

**Soyez avertis des problèmes
avant vos utilisateurs**

Rétablissez le service
rapidement sans cellule
de crise



Monitoring Mode ROBOT

- Cockpit central déploiement et pilotage Robots
- Scripting facilité des Transactions Métier
- Collecte des KPI et Métrologies de Performance
- Gestion intelligente des alertes
- Dashboards monitoring standards et personnalisés
- Analyse performances application
- Découpage temps de réponse (poste utilisateur, réseaux, serveurs)
- Métriques Postes utilisateurs, Réseaux, Traceroute



Diagnostic AGENT DYNAMIQUE

- Diagnostic performances ponctuel et urgent Vue Poste Utilisateur
- Déploiement Agent Dynamique Postes Utilisateurs
- Collecte des Métrologies de Performance
- Diagnostic performance application, process, services, système poste utilisateur
- Découpage temps de réponse (poste utilisateur, réseaux, serveurs)
- Analyse métriques réseaux, équipements traversés



Monitoring Infrastructures Techniques

- Cockpit de pilotage centralisé déploiement et pilotage
- Dashboards de monitoring standards ou personnalisés
- Gestion intelligente des alertes
- Métrologies systèmes (windows, linux, AIX), JVM, IIS, Tomcat, Base de données, ...etc.
- Dashboards d'analyse et de corrélation multi critères



POWERHOUSE QoS & PERFORMANCE MONITORING

Modes de Licensing

- **"On Premise"**
- **SaaS**
- **Hybride**

Nos prix libèrent vos services aux utilisateurs

Open QoS Edition

"On Premise" / 5 Robots / 5 Agents
Dynamiques / 50 Serveurs / 1ère
année maintenance et support inclus

9.990 € ht

Entreprise QoS Edition

"On Premise" / 30 Robots / 30 Agents
Dynamiques / 100 Serveurs / 1ère
année maintenance et support inclus

19.990 € ht



ATAKAMA
TECHNOLOGIES

CENTRES DE SERVICES & EXPERTISES Performances & Monitoring QoS - APM

ZA Athelia I, 156 Voie Ariane, 13600 La Ciotat, France.
WorkinParis, 111 rue Cardinet, 75017 Paris, France.
CasaNearShore - Shore-1, 1100 Boulevard Al Qods,
20000 Casablanca, Maroc.

CONTACT

Marie CASTILLON

T. +33 (0)4 42 62 09 75

E. mcastillon@atakama-technologies.com

www.atakama-technologies.com

www.atakama-technologies.com/powerhouse